カラー50 φ50mm バー用　ナイロン製　NISHI

取扱説明書　品番：NT2348B

このたびは本品をお買い上げいただき、誠にありがとうございます。
ご使用になる前に必ず本取扱説明書をよくお読みになり、正しくご使用ください。
なお、お読みになった後は大切に保管し、必要なときにお読みください。

■　使い方

①本品のプレート側部がプレートに接触するようにバーに差し込んでください。
②プレートに接触したら、ハンドルを回し固定します。

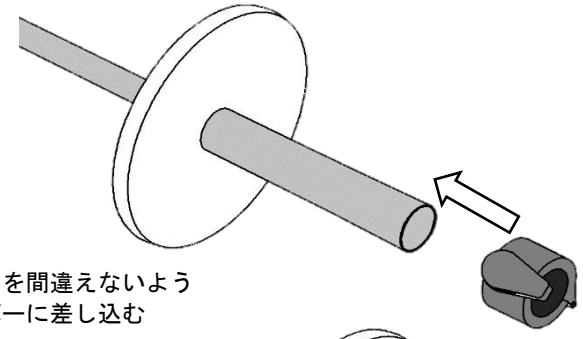

方向を間違えないようにバーに差し込む

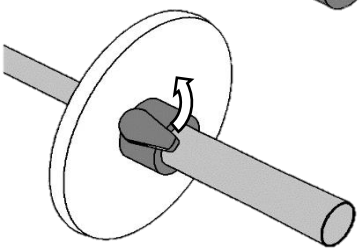

プレートに当たるまで差し込んだら、ハンドルを90度回してロックする

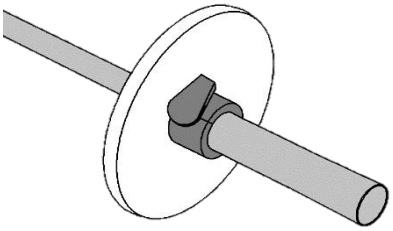

使用する前にロックされているか確認する

⃠ してはいけないこと

○本来の用途以外で使用しないでください。
○バーベルバーに本品だけを取り付けて使用しないでください。変形、破損の原因になります。
○本品は、当社製品「カラー50スチール製(NT2867C)」と比べ固定力は下がります。高荷重のプレート固定には使用しないでください。プレートがズレることがあります。
○本品の分解は行わないでください。
○バーに差し込んでいない状態でロックハンドルを回さないでください。
○逆向きに取り付けないでください。

■　廃棄について

本品の廃棄に関しては、地域で定める条例に従ってください。

■　はじめに

本品は、当社製品「フリーウエイト用バーベルバー（スリーブ部φ50mm）」のプレート固定用カラーです。

■　各部の名称

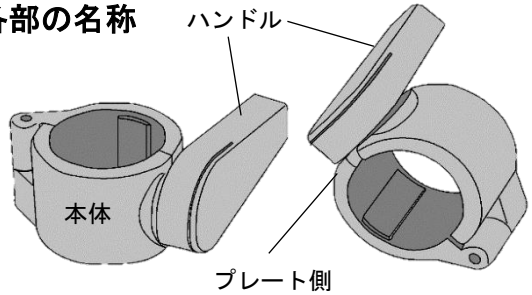

■　仕様

構　成：2個1組
サイズ：(φ)50 mm
重　量：約 0.2kg/個
材　質：ナイロン
中国製
ハンドル式
※外観及び仕様は、改善のため予告なく変更することがあります。

❗ 必ず行うこと

○バーベルバーにプレートと本品を取り付けた後、しっかり固定されているか確認してください。
○屋外、高温、多湿、直射日光の当たる場所、ホコリの多い場所は避け、通気性のよい場所に保管してください。
○ご使用後は、やわらかい布を使用してホコリや水分を十分に拭き取ってください。
○水、汗などが付着したときは、乾いた布で拭き取ってください。
○月に一度、ハンドルと本体の間にシリコンオイルを塗布してください。
○お子様の手の届かない場所に保管してください。

お問い合わせ

商品には万全を期しておりますが、万一不具合やその他ご不明な点などございましたら、ご購入店または弊社お客様相談室までお問い合わせください。
なお、輸送中に発生した異常や破損は賠償保険の対象になり、運送会社の証明が必要です。

株式会社ニシ・スポーツ　お客様相談室
〒136-0075　東京都江東区新砂3丁目1番18号
TEL：０３－６３６９－９０２４
受付時間：9:00～12:00/13:00～17:00
（土日、祝日及び弊社都合による休日を除く）
URL:https://www.nishi.com/

Copyright© NISHI All Right Reserved.無断転載禁止